

PROJETO

BANCO+

Práticas e lições de educação financeira

Ensino Fundamental



Conhecimento e base financeira para tomadas de decisão relacionadas ao consumo consciente.

O **Banco+** busca fornecer ferramentas para que os estudantes possam desenvolver a consciência financeira e tomar decisões conscientes ao consumir.

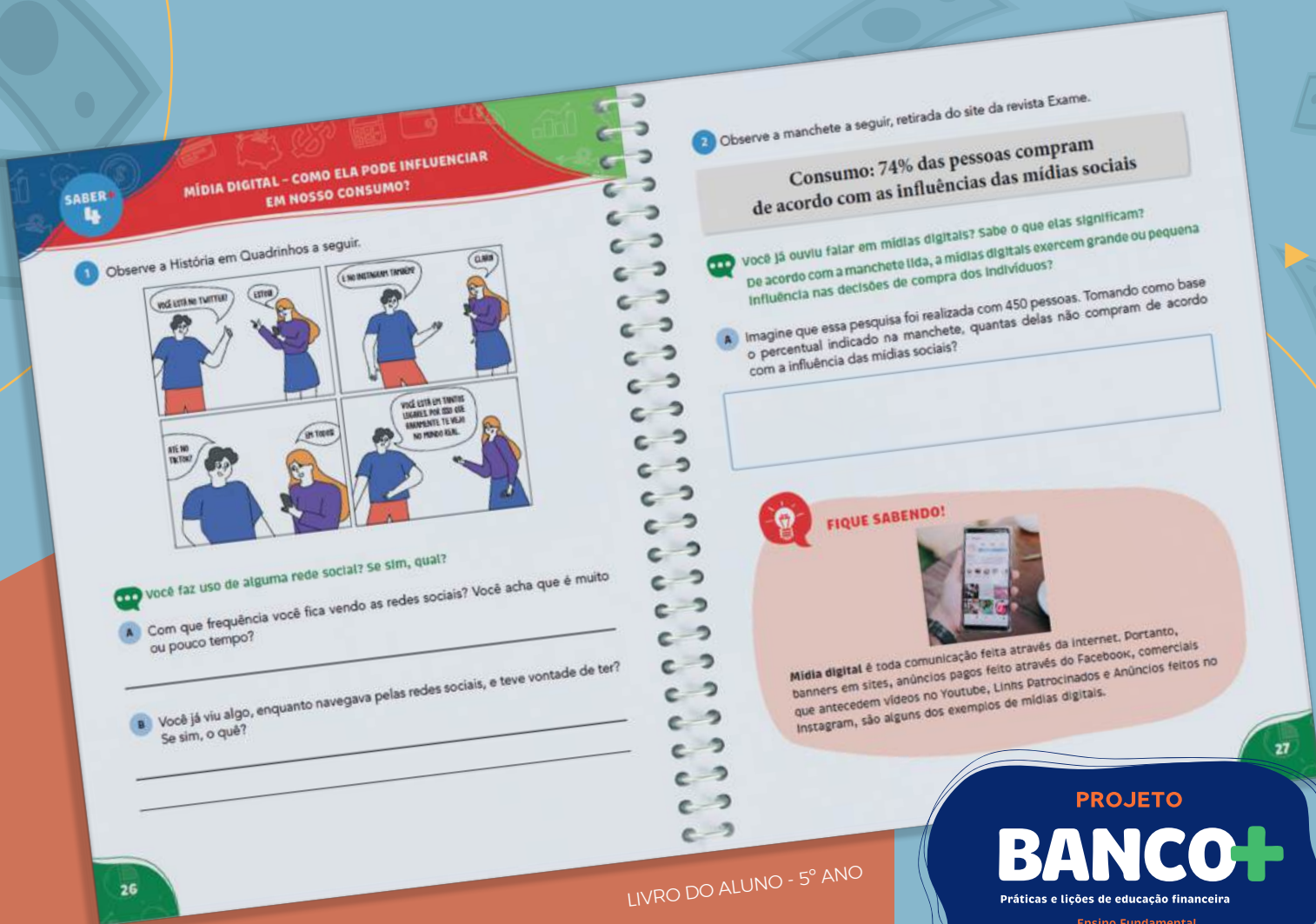


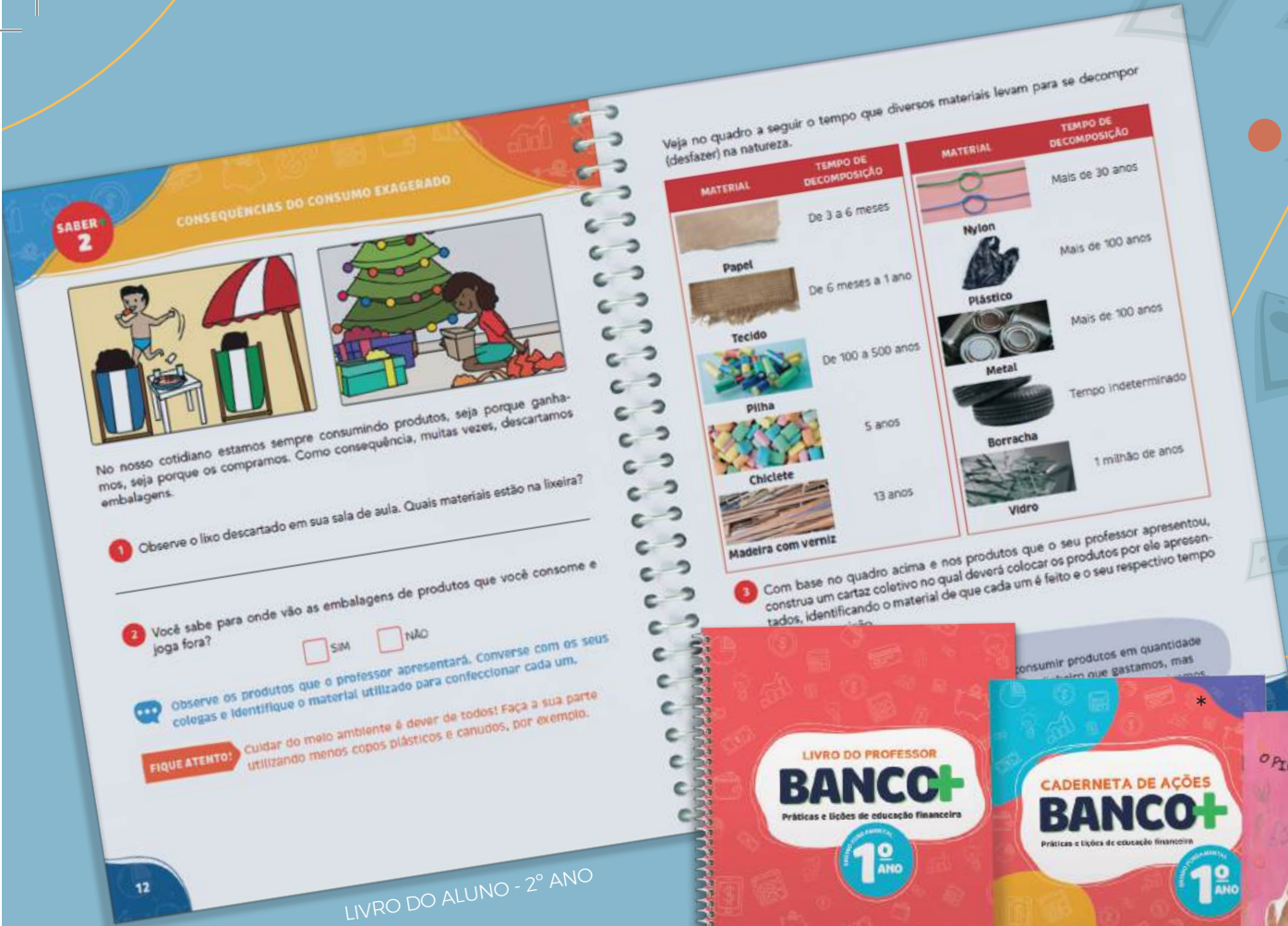
POR QUE A EDUCAÇÃO FINANCEIRA É TÃO IMPORTANTE?

O **Banco+** é um projeto educacional que trabalha a educação financeira nas escolas, oferecendo um material pedagógico lúdico, que pode ser facilmente integrado ao currículo. Foi desenvolvido com o intuito de preparar as crianças para um **futuro financeiramente sustentável**, abordando conceitos fundamentais de finanças de forma interativa e acessível.



Seus materiais exploram temas alinhados à Base Nacional Comum Curricular (BNCC), como consumo consciente, planejamento e tomada de decisões financeiras, promovendo **aprendizado prático e a formação integral dos estudantes**.





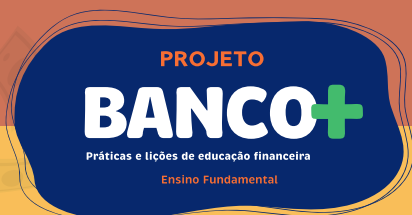
LIVRO DO ALUNO - 2º ANO



O projeto é direcionado a estudantes e professores do **1º ao 5º ano do Ensino Fundamental**. O Banco+ oferece soluções para desafios significativos na educação financeira nas séries iniciais, como a falta de conteúdo estruturado sobre **finanças pessoais** e a promoção do **consumo responsável**. Através de atividades práticas, o projeto ajuda os estudantes a compreenderem conceitos de economia doméstica, sustentabilidade e planejamento financeiro, ajudando a **desenvolver habilidades financeiras desde cedo**.

O Banco+ apoia os estudantes no domínio de **habilidades matemáticas básicas**, incentivando o raciocínio lógico, a resolução de problemas e o interesse contínuo pelo **conhecimento matemático** alinhado às necessidades atuais da educação.





Quais materiais compõem o kit do projeto?

O **Banco+** é composto por um **kit para o professor** e um **kit do aluno** para cada estudante. São **cinco diferentes conjuntos**, um para cada ano escolar contemplado pelo projeto.

1. Kit do Professor:

1.1 Livro do Professor

O Livro do Professor está organizado em cinco capítulos, contendo 15 propostas de vivências, todas acompanhadas de orientações didáticas para planejamento:

- Indicação da duração estimada da atividade, dos objetivos (gerais, conceituais, procedimentais e atitudinais) e especificação dos recursos necessários.
- Quadro contendo as conexões da atividade com a BNCC: Componente Curricular, Unidade Temática, Objetos de Conhecimento e Habilidades.
- Reprodução do Livro do Aluno correspondente às propostas de atividades, com gabarito.*
- Sugestões de desafios e atividades de culminância utilizando outros suportes didáticos disponibilizados, como anexos ao final de cada livro.

1.2 Material Complementar do Professor

Os materiais complementares são destinados à realização das atividades **pelos estudantes em sala de aula**. São versões fictícias de moedas, cédulas de dinheiro, talão de cheque, cartão de débito e crédito, além de peças de jogos, adesivos, certificados, entre outros.

1.3 Livro Paradidático

É oferecido um livro paradidático diferente para cada ano escolar que se baseia em temas transversais para contar a história de crianças que tiveram iniciativas empreendedoras, posturas sustentáveis ou que organizaram as finanças. O livro é abordado em um dos capítulos do Livro do Professor e do Aluno.

1.4 Caderneta de Ações





2. Kit do Aluno

2.1 Livro do Aluno

O Livro do Aluno possui a mesma organização do Livro do Professor, com **cinco capítulos** e **15 propostas didáticas**, e também **desafios extras** que têm como propósito explorar os conceitos abordados nas aulas e desenvolver **habilidades de raciocínio lógico, leitura e interpretação textual**.

2.2 Livro Paradidático

O kit de cada ano escolar acompanha um **livro paradidático** com histórias que abordam valores, princípios e práticas de Educação Financeira contextualizadas por meio de enredos e personagens das narrativas.

2.3. Caderneta de Ações

As atividades desse caderno estimulam o estudante a **aplicar as lições** de Educação Financeira aprendidas em **cada um dos encontros do projeto**. O aluno recebe a caderneta de ações correspondente ao ano de escolaridade

2.4 Material Complementar do Aluno

Os materiais complementares oferecem recursos para que eles possam vivenciar na prática as situações propostas no Livro do Aluno: com eles é possível calcular um troco, simular compras, compreender a diversidade dos produtos financeiros e lidar diretamente com o dinheiro em suas diferentes formas. São versões fictícias de moedas, cédulas de dinheiro, talão de cheque, cartão de crédito, além de peças de jogos, adesivos, entre outros.



O que você precisa em um só lugar:

via dupla
DIGITAL

Suporte digital necessário para a implementação do projeto educacional Banco+ na escola.

Qual a frequência de uso do projeto em sala de aula?

O projeto **Banco+** foi elaborado para ser usado **uma vez por semana** ou a **cada 15 dias**, para assim conciliar com as datas sugeridas para as atividades de culminância, que são semestrais. Pode também ser usado de acordo com o planejamento de cada escola, conciliado com o currículo da rede de ensino. **As culminâncias são propostas para dois momentos no ano escolar**, ao final de cada semestre, conforme apresentado na tabela ao lado. São atividades de encerramento que consistem em socializar, com o grupo e com a comunidade, os processos, conhecimentos e aprendizagens vivenciadas.

Apoio para a implementação do projeto



O projeto contempla oficinas de treinamento dos professores, que têm como objetivos garantir o entendimento dos **princípios metodológicos e práticos do projeto**, dirimir possíveis dificuldades dos docentes e assegurar que a **execução em sala de aula seja bem-sucedida**.

Para isso, os treinamentos oferecem **atividades dinâmicas** e de **exploração prática dos materiais**, sob orientação de treinadores especialistas, para que assim o aprendizado seja significativo e o professor, quando em sala de aula, consiga **utilizar com propriedade** o projeto junto aos estudantes.



Ano Escolar	Culminância 1º Semestre	Culminância 2º Semestre
1º Ano	Rifa de brinquedos feitos com materiais reutilizados	Piquenique na escola
2º Ano	Evento: lições de educação financeira	Feira do troca-troca
3º Ano	Show de talentos	Brechó
4º Ano	Concurso de redação	Feira livre na escola
5º Ano	Leilão	Feira: compartilhando experiências



Tanto professores quanto gestores recebem suporte por meio de um programa estruturado para dar apoio no processo de implantação e implementação:

- ▶ **REUNIÃO DE ABERTURA** | Com gestores e coordenadores da rede
- ▶ **AULA INAUGURAL** | Para os professores
- ▶ **OFICINAS** | Para os professores
- ▶ **ACOMPANHAMENTO E CONSULTORIA DOS TREINAMENTOS** | Para gestores e coordenadores da rede
- ▶ **REUNIÕES DE ALINHAMENTO** | Com gestores e coordenadores da rede
- ▶ **REUNIÃO DE FECHAMENTO** | Com gestores e coordenadores da rede





A **Movimenta Educação** é uma empresa do **Grupo Movimenta** que desenvolveu este e outros projetos educacionais que apoiam os professores no dia a dia da sala de aula, desde a Educação Infantil até o Ensino Médio. Ciências, literatura, matemática, educação financeira, empreendedorismo e desenvolvimento cognitivo são alguns dos assuntos que exploramos em nossos conteúdos. **Confira nosso site ou entre em contato para saber mais.**



Escaneie e
acesse o site

www.movimentaeducacao.com.br

atendimento@movimentaeducacao.com.br

tel.: +55 (11) 4193-2277

cel.: +55(11) 91350-8032



Acesso exclusivo à

**via
dupla**
DIGITAL

Um ambiente digital exclusivo para apoiar o educador na implementação dos nossos projetos educacionais.

MOVIMENTA
E D U C A Ç Ã O

* Imagens meramente ilustrativas